

**Nederlandse Sociologische Vereniging
Maarten Wolbers
Postbus 1422
6501 BK Nijmegen**

Jaarrekening 2019

INHOUDSOPGAVE

	Pagina
Jaarverslagrapportage	3
Voorwoord	4
Resultaten	5
Financiële positie	7
Jaarstukken 2019	
Jaarrekening	9
Balans per 31 december 2019	10
Winst-en-verliesrekening over 2019	12
Kasstroom over 2019	13
Waarderingsgrondslagen	14
Toelichting op de activa	16
Toelichting op de passiva	17
Toelichting op de winst en verliesrekening	18
Bijlagen	

Aan:

Nederlandse Sociologische Vereniging
t.a.v. Maarten Wolbers
Postbus 1422
6501 BK NIJMEGEN

Datum:

11 mei 2020, Nijmegen

Geachte heer Maarten Wolbers

Hierbij brengen wij rapport uit omtrent de gegevens in de jaarrekening 2019 van uw onderneming.

SAMENSTELVERKLARING

Opdracht

Ingevolge uw opdracht hebben wij KBA Nijmegen de jaarrekening 2019 van Nederlandse Sociologische Vereniging te Nijmegen samengesteld op basis van de door u aan ons verstrekte gegevens.

De verantwoordelijkheid voor de juistheid en de volledigheid van die gegevens en voor de daarop gebaseerde jaarrekening berust bij de leiding van de huishouding.

Het is onze verantwoordelijkheid een samenstellingsverklaring inzake de jaarrekening te verstrekken.

Werkzaamheden

Wij hebben onze samenstellingsopdracht uitgevoerd in overeenstemming met Nederlands recht, waaronder Standaard 4410 "Opdrachten tot het samenstellen van financiële informatie". De in dit kader uitgevoerde werkzaamheden bestonden in hoofdzaak uit het verzamelen, het verwerken, het rubriceren en het samenvatten van financiële gegevens. De aard en omvang van deze werkzaamheden brengen met zich dat deze niet kunnen resulteren in die zekerheid omtrent de getrouwheid van de jaarrekening welke aan een accountantsverklaring of aan een beoordelingsverklaring kan worden ontleend.

Bevestiging

Op basis van de ons verstrekte gegevens hebben wij de jaarrekening samengesteld in overeenstemming met in Nederland algemeen aanvaarde grondslagen voor financiële verslaggeving en met de wettelijke bepalingen inzake de jaarrekening zoals opgenomen in Titel 9 Boek 2 BW.

Aan:

**Nederlandse Sociologische Vereniging
t.a.v. Maarten Wolbers
Postbus 1422
6501 BK NIJMEGEN**

Datum:

11 mei 2020, Nijmegen

Geachte heer Maarten Wolbers

Ingevolge uw verzoek hebben wij de balans per 31 december 2019, alsmede de Winst- en verliesrekening over het jaar 2019, samengesteld.

De jaarstukken zijn opgesteld aan de hand van de door u aan ons verstrekte gegevens en bescheiden bestaande uit:

1. Bankafschriften;
2. Inkoop- en verkoopfacturen;
3. Bijbehorende bescheiden.

Hoogachtend,

S. Hermsen

Jaarverslagrapportage

RESULTAAT IN EURO

Ontwikkeling van opbrengsten en kosten

Zoals blijkt uit de winst-en-verliesrekening bedraagt het resultaat 12.580 Euro (2018: 6.264 Euro).

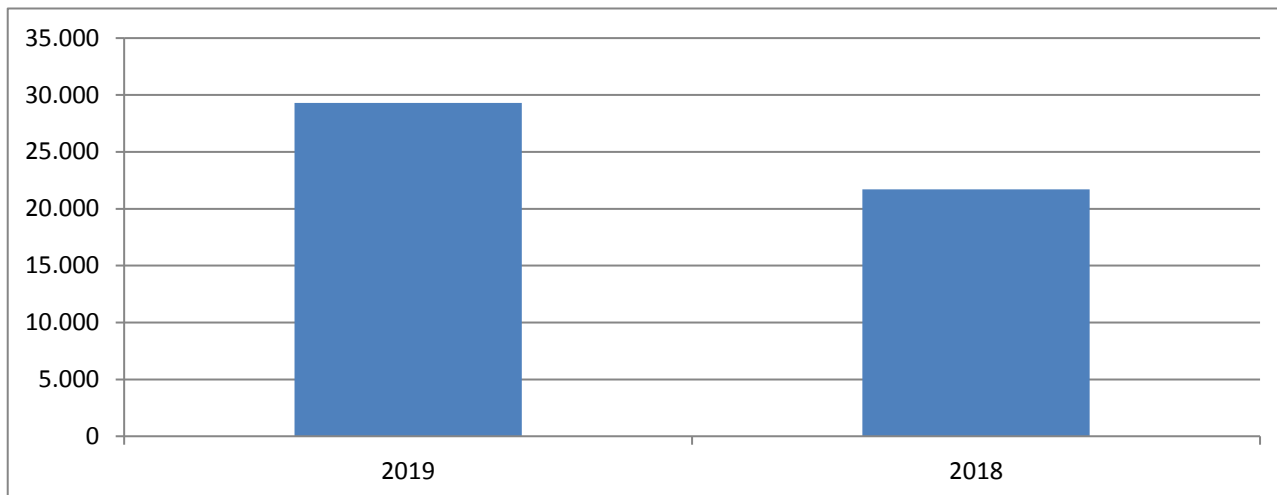
Teneinde inzicht te geven in de ontwikkeling van het resultaat over 2019 volgt hierna een overzicht gebaseerd op de winst-en-verliesrekening 2019 met ter vergelijking de winst-en-verliesrekening over 2018. Opbrengsten en kosten zijn hierbij uitgedrukt in gehele euro's en in een percentage van de netto-omzet.

	2019		2018		Vershil
	€	%	€	%	€
Bruto-Marge					
- Bruto-Marge	71.474	100%	62.279	100%	9.195
- Kostprijs van de omzet	42.174	59%	40.565	65%	1.609
	29.300	41%	21.714	35%	7.586
Bedrijfskosten					
- Verkoopkosten	4.361	6%	2.775	4%	1.586
- Exploitatiekosten	700	1%	1.175	2%	-475
- Overige bedrijfskosten	11.448	16%	11.320	18%	128
	16.509	23%	15.270	25%	1.239
Bedrijfsresultaat	12.791	18%	6.444	10%	6.347
Financiële baten en (lasten)	-211	0%	-180	0%	-31
Resultaat	12.580	18%	6.264	10%	6.316

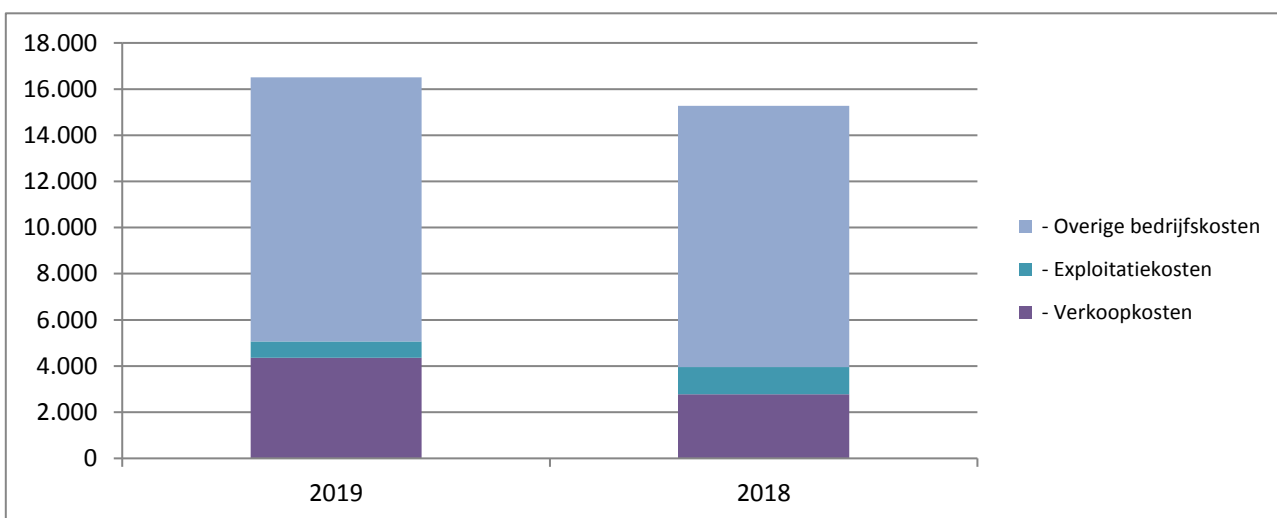
Het resultaat uit gewone bedrijfsuitoefening 2019 is ten opzichte van 2018 gestegen. De ontwikkeling van het resultaat uit gewone bedrijfsuitoefening 2019 ten opzichte van 2018 kan als volgt worden weergegeven:

	€
Stijging (Bruto marge)	7.586
Stijging (kosten)	1.239
Stijging (financiële baten)	31
Stijging resultaat uit gewone bedrijfsuitoefening	6.316

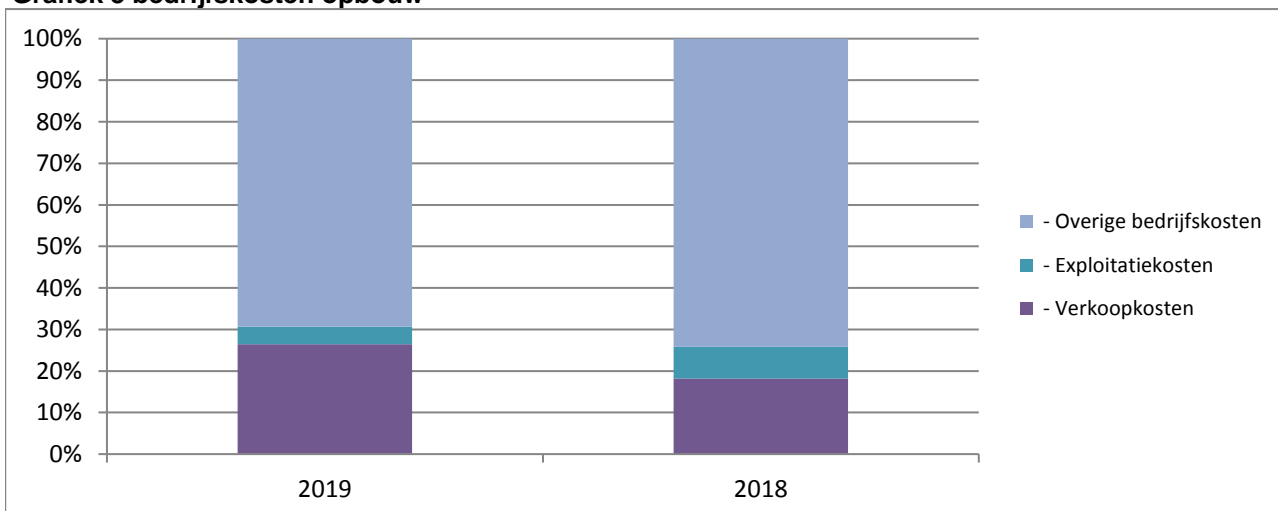
Grafiek 1 bruto marge



Grafiek 2 bedrijfskosten



Grafiek 3 bedrijfskosten opbouw



Financiële positie IN EURO

In het navolgende hebben wij een analyse van de financiële positie van uw onderneming gemaakt. Opgemerkt dient te worden dat de omvang van balansposten in de loop van een jaar kan fluctueren en dat de waarde per balansdatum aanmerkelijk kan afwijken van een willekeurige andere in het verslagjaar gekozen datum. Kengetallen kunnen hierdoor zijn beïnvloed.

Onderstaand volgt een samenvatting van de balans per 31 december 2019 met de overeenkomstige cijfers per 31 december 2018:

	31-12-2019		31-12-2018	
	€	%	€	%
Actief				
- Vorderingen en overlopende activa	-5.653	-9,5	13.749	22,2
Totaal vorderingen	-5.653	-9,5	13.749	22,2
Liquide middelen	64.864	109,5	48.143	77,8
	<u>59.211</u>	<u>100,0</u>	<u>61.892</u>	<u>100,0</u>
Passief				
Eigen vermogen	47.751	80,6	35.172	56,8
Eigen vermogen	<u>47.751</u>	<u>80,6</u>	<u>35.172</u>	<u>56,8</u>
Kortlopende schulden en overlopende passiva	11.460	19,4	26.720	43,2
	<u>59.211</u>	<u>100,0</u>	<u>61.892</u>	<u>100,0</u>

Werkkapitaal

Op basis van de voorgaande balans kan een opstelling worden gegeven van het werkkapitaal.

Onder werkkapitaal wordt verstaan het geheel van vlottende activa verminderd met de kortlopende schulden.

Het werkkapitaal vertelt iets over de liquide positie binnen één jaar.

	31-12-2019	31-12-2018	Mutatie
	€	€	€
- Vorderingen en overlopende activa	-5.653	13.749	-19.402
- Liquide middelen	64.864	48.143	16.721
Totaal vlottende activa	<u>59.211</u>	<u>61.892</u>	<u>-2.681</u>
Af: kortlopende schulden en overlopende passiva	11.460	26.720	-15.260
Werkkapitaal	<u>47.751</u>	<u>35.172</u>	<u>12.579</u>

Solvabiliteit

Uit de solvabiliteit - de verhouding tussen het eigen vermogen en het vreemd vermogen dan wel de verhouding tussen het eigen vermogen en het totaalvermogen - blijkt het weerstandsvermogen van een onderneming. Hoe hoog deze solvabiliteit moet zijn, hangt af van de aard van de onderneming.

Hiervoor kunnen geen algemeen geldende normen worden gegeven. Met behulp van onderstaande kengetallen kan een inzicht worden verkregen in de solvabiliteit van de onderneming.

	<u>2019</u>	<u>2018</u>
Verhouding eigen vermogen / totaalvermogen	80,6	56,8
Verhouding eigen vermogen / vreemd vermogen	4,2	1,3

Liquiditeit

Uit de liquiditeit, zijnde de verhouding tussen vlottende activa en de kortlopende schulden, blijkt in hoeverre een onderneming aan haar financiële verplichtingen op korte termijn kan voldoen.

Met behulp van onderstaande kengetallen kan een inzicht worden verkregen in de liquiditeitspositie van de onderneming.

	<u>2019</u>	<u>2018</u>
Quick ratio:		
Verhouding vorderingen, effecten en liquide middelen / kortlopende schulden	5,17	2,32
Current ratio:		
Verhouding vlottende activa / kortlopende schulden	5,17	2,32

Ondertekening van de accountantsrapportage

Wij vertrouwen erop hiermee aan uw opdracht te hebben voldaan.
Tot het geven van nadere toelichtingen zijn wij steeds gaarne bereid.

Plaats, datum

Ondertekening

JAARREKENING

**BALANS PER 31 december 2019 NA WINSTBESTEMMING
IN EURO**

ACTIVA	<u>2019</u>	<u>2018</u>
Vaste activa		
Totaal materiele vaste activa	0	0
 Vlottende activa		
Vorderingen		
- Debiteuren	-5.653	13.749
- Vorderingen op groepsmaatschappijen	<u>0</u>	<u>0</u>
	-5.653	13.749
 Liquide middelen	 64.864	 48.143
 Totaal activa	 <u><u>59.211</u></u>	 <u><u>61.892</u></u>

**BALANS PER 31 december 2019 NA WINSTBESTEMMING
IN EURO**

PASSIVA	2019	2018
Stichtingsvermogen		
- Stichtingsvermogen	47.751	35.172
- Oudedagsreserve	<u>0</u>	<u>0</u>
	47.751	35.172
Kortlopende schulden		
- Schulden aan leveranciers	9.920	26.720
- Overige schulden en overlopende passiva	<u>1.540</u>	<u>0</u>
	11.460	26.720
Totaal passiva	<u>59.211</u>	<u>61.892</u>

**WINST- EN VERLIESREKENING OVER 2019
IN EURO**

	<u>2019</u>	<u>2018</u>
- Netto-omzet	71.474	62.279
- Kostprijs van de omzet	<u>42.174</u>	<u>40.565</u>
Bruto-marge	29.300	21.714
Bedrijfskosten		
- Verkoopkosten	4.361	2.775
- Exploitatiekosten	700	1.175
- Overige bedrijfskosten	<u>11.448</u>	<u>11.320</u>
Som der bedrijfslasten	16.509	15.270
Bedrijfsresultaat	<u>12.791</u>	<u>6.444</u>
Rentelasten en soortgelijke kosten	217	180
Rentebaten	-6	0
Resultaat	<u><u>12.580</u></u>	<u><u>6.264</u></u>

KASSTROOM 2019
IN EURO

	<u>Mutatie 2019</u>	
Operationele activiteiten		
- Winst	12.580	12.580
Financieringsactiviteiten		
- Mutatie eigen vermogen	<u>-1</u>	-1
Mutaties NWK		
Vorderingen		
- Afname debiteuren	<u>19.402</u>	19.402
Kortlopende schulden		
- Afname schulden aan leveranciers	-16.800	
- Toename overige schulden en overlopende passiva	<u>1.540</u>	-15.260
Mutaties NWK		4.142
Mutaties liquide middelen		16.721
Stand per 1 januari		48.143
Stand per 31 december		64.864

Waarderingsgrondslagen

Algemeen

Activiteiten

De activiteiten van Nederlandse Sociologische Vereniging bestaan voornamelijk uit:

- Het behartigen van de belangen van de Nederlandse Sociologie
- Bijdragen leveren aan de bevordering van de kwaliteit van sociologisch onderzoek en onderwijs
- zich inzetten voor een versterking van de positie van sociologen op de arbeidsmarkt en op de arbeidsplaats
- Doel is de bekendheid van het werk van sociologen te vergroten

Het bestuur

Het bestuur van de NSV bestaat uit een voorzitter, secretaris en penningmeester en vertegenwoordigers van de departementen Sociologie van de Nederlandse Universiteiten.

Grondslagen voor waardering van activa en passiva

Algemeen

De jaarrekening is opgesteld in overeenstemming met in Nederland algemeen aanvaarde verslaggevingsregels. De jaarrekening is opgesteld in euro's. Activa en passiva worden gewaardeerd tegen nominale waarde, tenzij een andere waarderingsgrondslag is vermeld.

De grondslagen zijn ten opzichte van het voorgaande jaar niet gewijzigd.

Materiële vaste activa

De bedrijfsgebouwen en terreinen worden gewaardeerd tegen actuele waarde, onder aftrek van lineaire afschrijvingen. De actuele wordt bepaald op grond van taxaties van deskundigen die om de drie a vijf jaar plaatsvinden.

Machines en installaties en andere vaste bedrijfsmiddelen worden gewaardeerd tegen aanschafprijs (verkrijgingsprijs of vervaardigingsprijs) onder aftrek van lineaire afschrijvingen. De afschrijvingen zijn berekend volgens de lineaire methode op basis van de verwachte economische levensduur.

Met op de balansdatum verwachte duurzame waardeverminderingen wordt rekening gehouden.

Vorderingen

Vorderingen worden gewaardeerd op de nominale waarde onder aftrek van noodzakelijk geachte voorzieningen voor oninbaarheid.

Grondslagen voor bepaling van het resultaat

Algemeen

Het resultaat wordt bepaald als het verschil tussen de baten en alle hiermee verbonden lasten en andere aan het verslagjaar toe te rekenen lasten. De baten en lasten worden bepaald met inachtneming van de hiervoor reeds vermelde waarderingsgrondslagen. Onder baten wordt verstaan de opbrengsten van de in het verslagjaar verleende diensten.

Netto-omzet

Onder netto omzet wordt verstaan de aan derden in rekening gebrachte c.q. te brengen bedragen voor de in het verslagjaar geleverde goederen en diensten onder aftrek van kortingen en exclusief omzetbelasting.

Kosten

De kosten worden bepaald op historische basis en toegerekend aan het verslagjaar waarop zij betrekking hebben.

Afschrijvingen en overige waardeverminderingen

De afschrijvingen worden gebaseerd op de verkrijgingsprijs. Afschrijvingen vinden plaats volgens de lineaire methode op basis van de geschatte economische levensduur. Boekwinsten en verliezen bij verkoop van materiële vaste activa zijn begrepen onder de afschrijvingen.

Grondslagen voor de opstelling van het kasstroomoverzicht

Het kasstroomoverzicht wordt opgesteld volgens de indirecte methode. Kasstromen in vreemde valuta worden omgerekend tegen een gemiddelde koers. Ontvangsten en uitgaven uit hoofde van interest en winstbelastingen worden opgenomen onder de kasstroom uit operationele activiteiten.

Betaalde dividenden worden opgenomen onder de kasstroom uit financieringsactiviteiten.

De verkrijgingsprijs van verworven groepsmaatschappijen wordt opgenomen onder de kasstroom uit investeringsactiviteiten, tenzij de verwerving heeft plaatsgevonden tegen uitgifte van eigen aandelen.

De in verworven groepsmaatschappijen aanwezige geldmiddelen worden op de aankoopprijs in mindering gebracht.

ACTIVA
IN EURO

	<u>31-12-2019</u>	<u>31-12-2018</u>
Debiteuren		
- Debiteuren	-5.653	13.749
	<u>-5.653</u>	<u>13.749</u>
Liquide middelen		
- Te goeden ING-Bank	41.531	24.931
- Spaarrekening	23.333	23.327
- Kruisposten	0	-115
	<u>64.864</u>	<u>48.143</u>

De liquide middelen staan ter vrije beschikking van de onderneming.

PASSIVA
IN EURO

	<u>31-12-2019</u>	<u>31-12-2018</u>
- Resultaat boekjaar:	47.570	34.184
- Storingen	0	0
- Dividend uitkering / onttrekking	0	0
- Bij: Resultaat boekjaar:	12.580	6.264
Schulden aan leveranciers	<u>9.920</u>	<u>26.720</u>
Overige schulden en overlopende passiva		
- Nog te betalen overige kosten	<u>1.540</u>	<u>0</u>
	<u>1.540</u>	<u>0</u>

**TOELICHTING OP DE WINST EN VERLIES REKENING
IN EURO**

	<u>31-12-2019</u>	<u>31-12-2018</u>
Omzet		
- Contributies lopend boekjaar	29.409	31.665
- Opbrengst NSV Leergang	5.000	0
- Dag van de Sociologie	16.315	10.114
- Bijdrage sociologie afd. Publiekswebsite	<u>20.750</u>	<u>20.500</u>
	<u>71.474</u>	<u>62.279</u>
Inkoopwaarde		
- Kosten Sociologie Magazine	11.849	20.065
- Kosten Dag van de Sociologie	5.374	0
- Kosten Partnerschap sociale vraagstukken	22.500	20.500
- Kosten NSV Leergang	<u>2.451</u>	<u>0</u>
	<u>42.174</u>	<u>40.565</u>
Verkoopkosten		
- Representatie, relatiegeschenken	2.645	1.623
- Reclame, marketing	0	87
- Afboeking debiteuren	<u>1.716</u>	<u>1.065</u>
	<u>4.361</u>	<u>2.775</u>
Exploitatiekosten		
- Overige exploitatiekosten	<u>700</u>	<u>1.175</u>
	<u>700</u>	<u>1.175</u>
Overige bedrijfskosten		
- Administratiekosten	8.655	8.653
- Kosten telecommunicatie	0	0
- Contributie en lidmaatschappen	2.566	2.364
- Automatisering en computerkosten	189	303
- Betalingsverschillen	1	0
- Overige algemene kosten	<u>37</u>	<u>0</u>
	<u>11.448</u>	<u>11.320</u>
Financiële baten en (lasten)		
- Rentebaten spaarrekeningen	-6	0
- Betaalde bankkosten	<u>217</u>	<u>180</u>
	<u>211</u>	<u>180</u>

Nijmegen, 11 mei 2020

Nederlandse Sociologische Vereniging