Nederlandse Sociologische Vereniging
Mark Visser
Postbus 31030
6503 CA Nijmegen

Jaarrekening 2025

INHOUDSOPGAVE

	Pagina
Jaarverslagrapportage	**4**
Voorwoord	5
Resultaten	6
Financiële positie	8
Jaarstukken 2025	
Jaarrekening	10
Balans per 31 december 2025	11
Winst-en-verliesrekening over 2025	13
Kasstroom over 2025	14
Waarderingsgrondslagen	15
Toelichting op de activa	17
Toelichting op de passiva	18
Toelichting op de winst en verliesrekening	19
Bijlagen	

Aan:
Nederlandse Sociologische Vereniging
t.a.v. Mark Visser
Postbus 31030
6503 CA NIJMEGEN

Datum:
11 mei 2026, Nijmegen

Geachte heer Mark Visser

Ingevolge uw verzoek hebben wij de balans per 31 december 2025, alsmede de Winst- en verliesrekening over het jaar 2025, samengesteld.

De jaarstukken zijn opgesteld aan de hand van de door u aan ons verstrekte gegevens en bescheiden bestaande uit:

1. Bankafschriften;
2. Inkoop- en verkoopfacturen;
3. Bijbehorende bescheiden.

Hoogachtend,

S. Hermsen

Jaarverslagrapportage

RESULTAAT
IN EURO

Ontwikkeling van opbrengsten en kosten

Zoals blijkt uit de winst-en-verliesrekening bedraagt het resultaat 5.024 Euro (2024: 13.053 Euro).

Teneinde inzicht te geven in de ontwikkeling van het resultaat over 2025 volgt hierna een overzicht gebaseerd op de winst-en-verliesrekening 2025 met ter vergelijking de winst-en verliesrekening over 2024.
Opbrengsten en kosten zijn hierbij uitgedrukt in gehele euro's en in een percentage van de netto-omzet.

	2025		2024		Verschil
	€	%	€	%	€
Bruto-Marge					
- Bruto-Marge	75.298	100%	79.426	100%	-4.128
- Kostprijs van de omzet	49.606	66%	46.400	58%	3.206
	25.692	**34%**	**33.026**	**42%**	**-7.334**
Bedrijfskosten					
- Verkoopkosten	7.945	11%	5.226	7%	2.719
- Overige bedrijfskosten	12.713	17%	14.431	18%	-1.718
	20.657	**27%**	**19.657**	**25%**	**1.000**
Bedrijfsresultaat	**5.035**	**7%**	**13.369**	**17%**	**-8.334**
Financiële baten en (lasten)	**-11**	**0%**	**-316**	**0%**	**305**
Resultaat	**5.024**	**7%**	**13.053**	**16%**	**-8.029**

Het resultaat uit gewone bedrijfsuitoefening 2025 is ten opzichte van 2024 gedaald.
De ontwikkeling van het resultaat uit gewone bedrijfsuitoefening 2025 ten opzichte van 2024 kan als volgt worden weergegeven:

	€
Daling (bruto marge)	7.334
Stijging (kosten)	1.000
Daling (financiële lasten)	305
Daling resultaat uit gewone bedrijfsuitoefening	-8.029

Grafiek 1 bruto marge

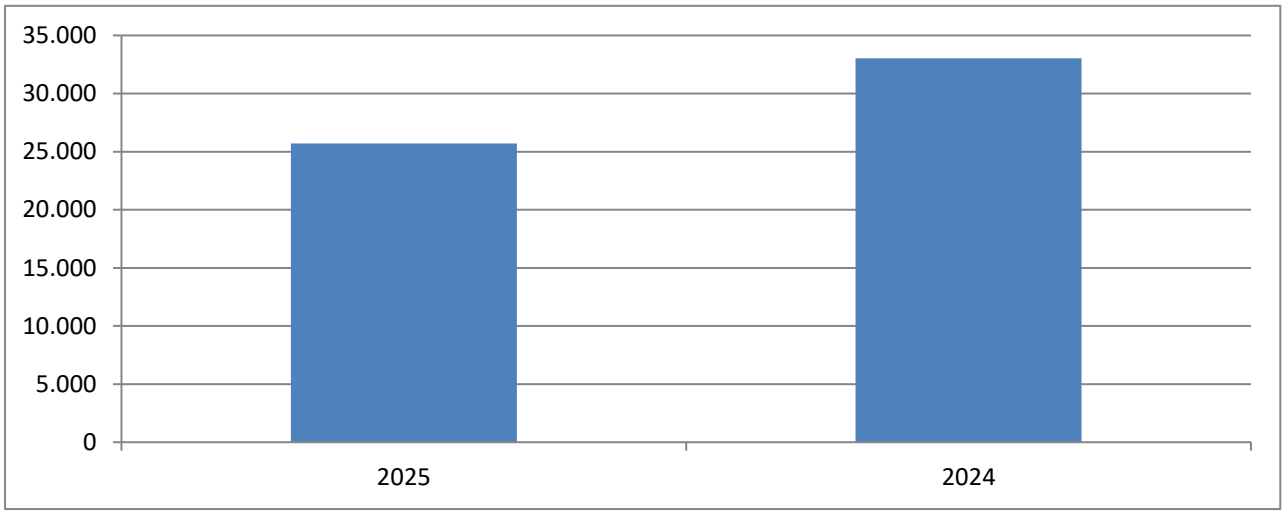

Grafiek 2 bedrijfskosten

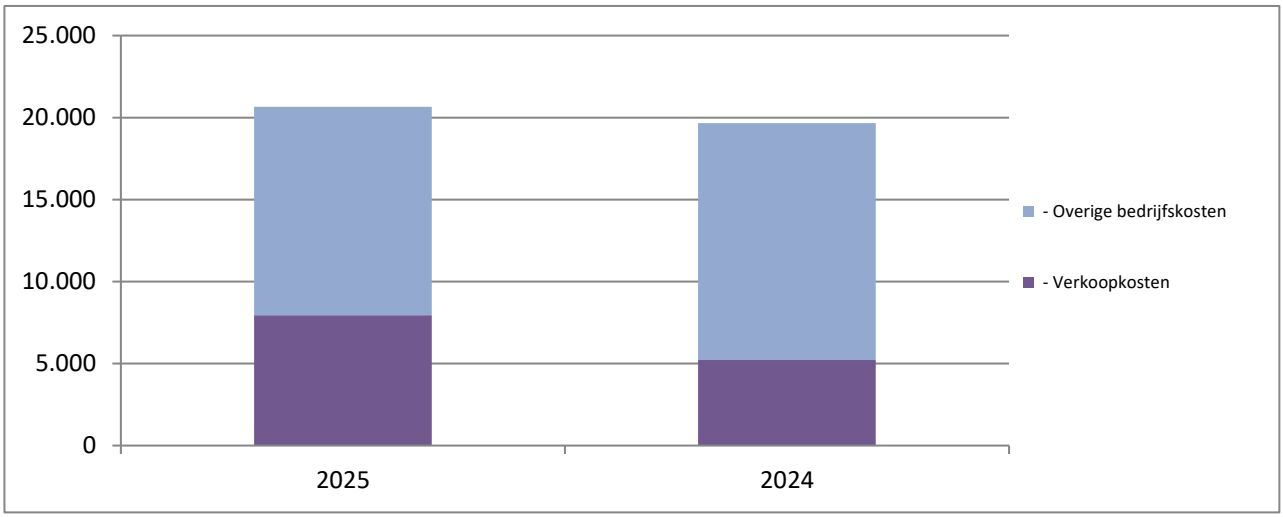

Grafiek 3 bedrijfskosten opbouw

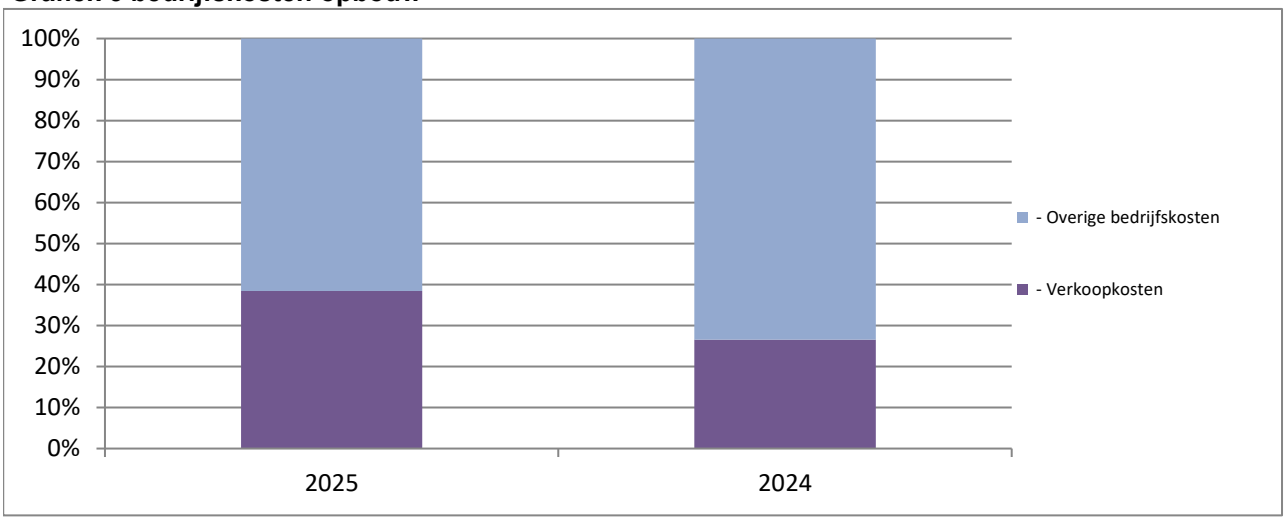

Financiële positie
IN EURO

In het navolgende hebben wij een analyse van de financiële positie van uw onderneming gemaakt. Opgemerkt dient te worden dat de omvang van balansposten in de loop van een jaar kan fluctueren en dat de waarde per balansdatum aanmerkelijk kan afwijken van een willekeurige andere in het verslagjaar gekozen datum. Kengetallen kunnen hierdoor zijn beïnvloed.

Onderstaand volgt een samenvatting van de balans per 31 december 2025 met de overeenkomstige cijfers per 31 december 2024:

	31-12-2025		31-12-2024	
	€	%	€	%
Actief				
- Vorderingen en overlopende activa	-4.642	*-7,2*	10.164	*16,3*
Totaal vorderingen	*-4.642*	*-7,2*	*10.164*	*16,3*
Liquide middelen	68.757	*107,2*	52.169	*83,7*
	64.115	*100,0*	62.333	*100,0*
Passief				
Eigen vermogen	71.267	*111,2*	58.083	*93,2*
Eigen vermogen	*71.267*	*111,2*	*58.083*	*93,2*
Kortlopende schulden en overlopende passiva	1.008	*1,6*	4.250	*6,8*
	72.275	*112,7*	62.333	*100,0*

Werkkapitaal
Op basis van de voorgaande balans kan een opstelling worden gegeven van het werkkapitaal.
Onder werkkapitaal wordt verstaan het geheel van vlottende activa verminderd met de kortlopende schulden.
Het werkkapitaal vertelt iets over de liquide positie binnen één jaar.

	31-12-2025	31-12-2024	Mutatie
	€	€	€
- Vorderingen en overlopende activa	-4.642	10.164	-14.806
- Liquide middelen	68.757	52.169	16.588
Totaal vlottende activa	64.115	62.333	1.782
Af: kortlopende schulden en overlopende passiva	1.008	4.250	-3.242
Werkkapitaal	63.107	58.083	5.024

Solvabiliteit
Uit de solvabiliteit - de verhouding tussen het eigen vermogen en het vreemd vermogen dan wel de verhouding tussen het eigen vermogen en het totaalvermogen - blijkt het weerstandsvermogen van een onderneming.
Hoe hoog deze solvabiliteit moet zijn, hangt af van de aard van de onderneming.

Hiervoor kunnen geen algemeen geldende normen worden gegeven. Met behulp van onderstaande kengetallen kan een inzicht worden verkregen in de solvabiliteit van de onderneming.

	2025	2024
Verhouding eigen vermogen / totaalvermogen	98,6	93,2
Verhouding eigen vermogen / vreemd vermogen	70,7	13,7

Liquiditeit
Uit de liquiditeit, zijnde de verhouding tussen vlottende activa en de kortlopende schulden, blijkt in hoeverre een onderneming aan haar financiële verplichtingen op korte termijn kan voldoen.
Met behulp van onderstaande kengetallen kan een inzicht worden verkregen in de liquiditeitspositie van de onderneming.

	2025	2024
Quick ratio:		
Verhouding vorderingen, effecten en liquide middelen / kortlopende schulden	63,61	14,67
Current ratio:		
Verhouding vlottende activa / kortlopende schulden	63,61	14,67

JAARREKENING

BALANS PER 31 december 2025 NA WINSTBESTEMMING
IN EURO

ACTIVA	2025		2024	
Vaste activa				
Totaal materiele vaste activa		***0***		***0***
Vlottende activa				
Vorderingen				
- Debiteuren	-4.642		10.164	
- Vorderingen op groepsmaatschappijen	0		0	
- Overige vorderingen	0		0	
		-4.642		**10.164**
Liquide middelen		**68.757**		**52.169**
Totaal activa		**64.115**		**62.333**

BALANS PER 31 december 2025 NA WINSTBESTEMMING
IN EURO

PASSIVA	2025		2024	
Stichtingsvermogen				
- Stichtingsvermogen	63.107		58.083	
- Oudedagsreserve	0			
		63.107		**58.083**
Kortlopende schulden				
- Schulden aan leveranciers	8		1.000	
- Overige schulden en overlopende passiva	1.000		3.250	
		1.008		**4.250**
Totaal passiva		**64.115**		**62.333**

WINST- EN VERLIESREKENING OVER 2025
IN EURO

	2025		2024	
- Netto-omzet	75.298		79.426	
- Kostprijs van de omzet	49.606		46.400	
Bruto-marge		**25.692**		**33.026**
Bedrijfskosten				
- Verkoopkosten	7.945		5.226	
- Overige bedrijfskosten	12.713		14.431	
Som der bedrijfslasten		**20.657**		**19.657**
Bedrijfsresultaat		**5.035**		**13.369**
Rentelasten en soortgelijke kosten		364		347
Rentebaten		-353		-30
Resultaat		**5.024**		**13.053**

KASSTROOM 2025
IN EURO

	Mutatie 2025	
Operationele activiteiten		
- Winst	5.024	
		5.024
Mutaties NWK		
Vorderingen		
- Afname debiteuren	14.806	
- Toename overige vorderingen en overlopende activa	0	
		14.806
Kortlopende schulden		
- Afname schulden aan leveranciers	-992	
- Afname overige schulden en overlopende passiva	-2.250	
		-3.242
Mutaties NWK		**11.564**
Mutaties liquide middelen		**16.588**
Stand per 1 januari		**52.169**
Stand per 31 december		**68.757**

Waarderingsgrondslagen

Algemeen

Activiteiten
De activiteiten van Nederlandse Sociologische Vereniging bestaan voornamelijk uit:
- Het behartigen van de belangen van de Nederlandse Sociologie
- Bijdragen leveren aan de bevordering van de kwaliteit van sociologisch onderzoek en onderwijs
- zich inzetten voor een versterking van de positie van sociologen op de arbeidsmarkt en op de arbeidsplaats
- Doel is de bekendheid van het werk van sociologen te vergroten

Het bestuur
Het bestuur van de NSV bestaat uit een voorzitter, secretaris en penningmeester en vertegenwoordigers van de departementen Sociologie van de Nederlandse Universiteiten.

Grondslagen voor waardering van activa en passiva

Algemeen
De jaarrekening is opgesteld in overeenstemming met in Nederland algemeen aanvaarde verslaggevingsregels. De jaarrekening is opgesteld in euro's. Activa en passiva worden gewaardeerd tegen nominale waarde, tenzij een andere waarderingsgrondslag is vermeld.
De grondslagen zijn ten opzichte van het voorgaande jaar niet gewijzigd.

Materiële vaste activa
De bedrijfsgebouwen en terreinen worden gewaardeerd tegen actuele waarde, onder aftrek van lineaire afschrijvingen. De actuele wordt bepaald op grond van taxaties van deskundigen die om de drie a vijf jaar plaatsvinden.

Machines en installaties en andere vaste bedrijfsmiddelen worden gewaardeerd tegen aanschafprijs (verkrijgingsprijs of vervaardigingsprijs) onder aftrek van lineaire afschrijvingen. De afschrijvingen zijn berekend volgens de lineaire methode op basis van de verwachte economische levensduur.

Met op de balansdatum verwachte duurzame waardeverminderingen wordt rekening gehouden.
Vorderingen
Vorderingen worden gewaardeerd op de nominale waarde onder aftrek van noodzakelijk geachte voorzieningen voor oninbaarheid.

Grondslagen voor bepaling van het resultaat

Algemeen
Het resultaat wordt bepaald als het verschil tussen de baten en alle hiermee verbonden lasten en andere aan het verslagjaar toe te rekenen lasten. De baten en lasten worden bepaald met inachtneming van de hiervoor reeds vermelde waarderingsgrondslagen. Onder baten wordt verstaan de opbrengsten van de in het verslagjaar verleende diensten.

Netto-omzet
Onder netto omzet wordt verstaan de aan derden in rekening gebrachte c.q. te brengen bedragen voor de in het verslagjaar geleverde goederen en diensten onder aftrek van kortingen en exclusief omzetbelasting.

Kosten
De kosten worden bepaald op historische basis en toegerekend aan het verslagjaar waarop zij betrekking hebben.

Afschrijvingen en overige waardeverminderingen
De afschrijvingen worden gebaseerd op de verkrijgingsprijs. Afschrijvingen vinden plaats volgens de lineaire methode op basis van de geschatte economische levensduur. Boekwinsten en verliezen bij verkoop van materiële vaste activa zijn begrepen onder de afschrijvingen.

Grondslagen voor de opstelling van het kasstroomoverzicht

Het kasstroomoverzicht wordt opgesteld volgens de indirecte methode. Kasstromen in vreemde valuta worden omgerekend tegen een gemiddelde koers. Ontvangsten en uitgaven uit hoofde van interest en winstbelastingen worden opgenomen onder de kasstroom uit operationele activiteiten.
Betaalde dividenden worden opgenomen onder de kasstroom uit financieringsactiviteiten.
De verkrijgingsprijs van verworven groepsmaatschappijen wordt opgenomen onder de kasstroom uit investeringsactiviteiten, tenzij de verwerving heeft plaatsgevonden tegen uitgifte van eigen aandelen.
De in verworven groepsmaatschappijen aanwezige geldmiddelen worden op de aankoopprijs in mindering gebracht.

ACTIVA

IN EURO	31-12-2025	31-12-2024
Debiteuren		
- Debiteuren	3.042	18.042
- Contributie volgend jaar (vooruit gefactureerd)	-35.150	-31.362
- Debiteuren: Contributie	27.467	23.485
	-4.642	10.164
Overige vorderingen en overlopende activa		
- Vooruitbetaalde bedragen	0	0
	0	0
Liquide middelen		
- ING Bank	44.854	28.619
- ING Bank Spaarrekening	23.903	23.550
	68.757	52.168

De liquide middelen staan ter vrije beschikking van de onderneming.

PASSIVA

IN EURO	31-12-2025	31-12-2024
- Resultaat boekjaar:	5.024	13.053
- Storingen	0	0
- Dividend uitkering / onttrekking	0	0
Stand per 31 december	63.107	58.083
Schulden aan leveranciers	8	1.000
Overige schulden en overlopende passiva		
- Nog te betalen bedragen	1.000	3.250
	1.000	3.250

TOELICHTING OP DE WINST EN VERLIES REKENING

IN EURO	31-12-2025	31-12-2024
Omzet		
- Opbrengsten	0	0
- Contributies lopend boekjaar	30.698	31.625
- Opbrengst NSV Leergang	0	0
- Opbrengst Dag van de Sociologie	23.600	26.491
- Bijdrage sociologie afd. Publiekswebsite	21.000	21.000
- Overige omzet	0	310
	75.298	79.425
Inkoopwaarde		
- Kosten Sociologie Magazine	14.286	11.838
- Kosten Dag van de Sociologie	14.821	14.063
- Kosten publiekswebsite sociale vraagstukken	20.500	20.500
	49.606	46.401
Verkoopkosten		
- Representatie, relatiegeschenken	596	707
- Afboeking debiteuren	1.349	1.051
- NSV Prijsuitreikingen	3.000	2.468
- Sponsering	0	0
- Bijdrage Nederlandse tijdschriften	3.000	1.000
	7.945	5.226
Overige bedrijfskosten		
- Administratiekosten	8.861	8.902
- Bestuurskosten	2.459	118
- Vergaderkosten	0	1.992
- Automatisering en computerkosten	1.096	3.418
- Overige algemene kosten	296	0
	12.713	14.431
Financiële baten en (lasten)		
- Rentebaten spaarrekeningen	-353	-30
- Betaalde bankkosten	364	347
	11	316

Nijmegen, 11 mei 2026

Nederlandse Sociologische Vereniging

Overige gegevens

Statutaire regeling inzake de resultaatbestemming

In de statuten is bepaald dat de winst ter vrije beschikking staat van de algemene vergadering van aandeelhouders, met dien verstande dat de directie met goedkeuring van de raad van commissarissen als eerste bepaalt welk gedeelte van de winst wordt gereserveerd.

Voorstel resultaatbestemming

Door de directie wordt voorgesteld om het resultaat na belastingen over 12 ad € 5.024 toe te voegen aan de overige reserve. Dit voorstel is nog niet in de jaarrekening verwerkt.

Jaarverslag van de directie

Het jaarverslag van de directie ligt ter inzage ten kantore van de vennootschap.